


LOKOMOTIVE CE 800

SPUR HO

Bestell-Nr

CE 800 - 21 Gp

Fig. 1 Lokomotivaufbau
mit Scherenstromabnehmer



Senkschraube
WN 55103




Fig. 1a

CE 800 - 22 Gp

Fig. 1a Scherenstromabnehmer


Fig. 2. Fahrgestell (Bürstenseite)



Zylinderschraube
WN 55003


Federplatte vorne	CE 800 - 31 U 1
Federplatte hinten	CE 800 - 31 U 2
Schaltautomat (CM Fig. 9)	800 - 6 Gp
Maraschild (CM Fig. 11)	CM 800 - 61 U 3
Feldmagnet (CM Fig. 12)	CM 800 - 61 U 1

Fig. 2a Fahrgestell von vorne gesehen



Puffer rechts	WN 56590
Puffer links	WN 56591
Kupplungshaken	CM 800 - 11/1
Glühlampe mit Stecksockel	485 heil

Fig. 2b Fahrgestell von unten gesehen



Handschalthebel für Vor- und Rückwärtsfahrt	CE 800 - 61/1
Umschalter bestehend aus mehreren Kontakten, Umschalthebel, Schaltplatte u.ä.	CE 800 - 61 U 1
Zylinderschraube	WN 55003

LOKOMOTIVE CE 800

SPUR HO

Bestell-Nr.

CE 800 - 11 U 1

Fig. 3 Traggestell


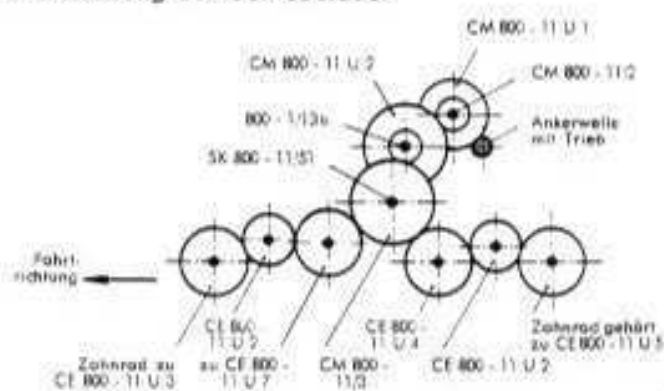
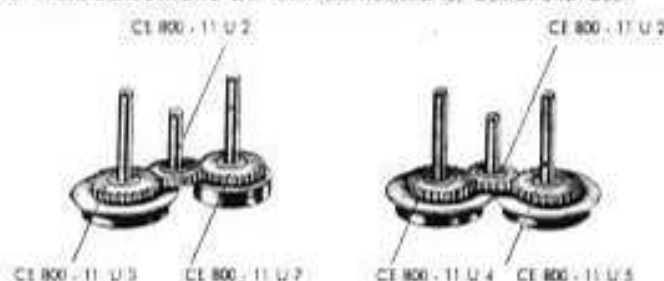


Fig. 4 Anordnung der Getrieberäder



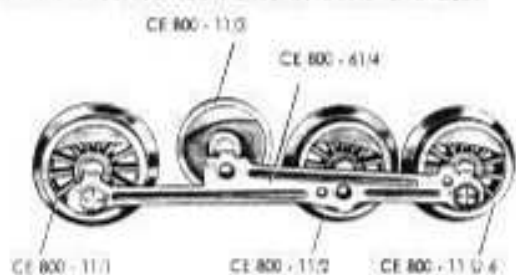
Oberes Beisatzrad	CM 800 - 11 U 1
Lagerbolzen	CM 800 - 11/2
Unteres Beisatzrad	CM 800 - 11 U 2
Lagerbolzen	800 - 1/13b
Zahnrad	CM 800 - 11/3
Achse	SK 800 - 11/51

Fig. 5 Treibachsenteile auf der Getriebe Seite, bestehend aus:



Treibachsenteil	CE 800 - 11 U 3
Treibkurbel	CE 800 - 11 U 7
Treibachsenteil	CE 800 - 11 U 4
Treibachsenteil mit Plastikreifen	CE 800 - 11 U 5
Plastikreifen, einzeln	496/14/1,6
Zwischenradsatz	CE 800 - 11 U 2
Kuppelstange rechts	CE 800 - 61/3

Fig. 6 Treibräder auf der Bürstenseite, bestehend aus:



Treibrad	CE 800 - 11/1
Kurbelscheibe	CE 800 - 11/3
Treibrad	CE 800 - 11/2
Treibrad mit Plastikreifen	CE 800 - 11 U 6
Plastikreifen, einzeln	496/14/1,6
Kuppelstange links	CE 800 - 61/4

Die Einzelteile:

- Schleifer
- Schaltautomat
- Anker, 3polig mit Kollektor
- Motorschild
- Feldmagnet

- CM 800 - 2 U 1
- 800 - 6 Gp
- CM 800 - 61 U 2
- CM 800 - 61 U 3
- CM 800 - 61 U 1

sind die gleichen wie bei der Lokomotive CM 800. Sie werden auf Seite 3 der Einzelteiliste für diese Lokomotive gezeigt.